

Catalogue

Viadentis

Prothèses & Services



Plus d'efficacité, plus de confort,
pour travailler dans la sérénité.



LABORATOIRE
Viadentis

L'EXPERTISE D'UN PARTENAIRE DE CONFIANCE

Bénéficiez du protocole 100% Réussite !

Vous voulez nous tester ? Laboratoire Viadentis vous offre le matériau d'empreinte.

C'est grâce à une **expertise complète** sur l'ensemble de la chaîne de valeur que nos clients nous font confiance depuis tant d'années. Nous nous engageons à vos côtés en vous apportant toutes les garanties que vous recherchez dans l'exercice quotidien de votre mission.

Nos matériaux sont marqués CE et proviennent des Etats-Unis, de la Communauté Européenne ou du Japon. Ils bénéficient d'une traçabilité complète avec relevé du numéro de lot. **Certifiés à la norme ISO 13485:2003**, notre laboratoire est régulièrement contrôlé pour vous permettre d'exercer votre métier dans la plus grande sérénité.

Vous découvrez le Laboratoire Viadentis et vous souhaitez nous tester ?

Rien de plus simple.

Vous pouvez bénéficier de notre **Protocole 100% Réussite** : nous offrons le matériau d'empreinte et nous vous garantissons une parfaite réussite!

Si votre satisfaction n'est pas pleine et entière, vous êtes 100% remboursé!



**POUR VOUS
PERMETTRE
D'EXERCER DANS
LA SÉRÉNITÉ...**

Le laboratoire Viadentis réalise, en France comme à l'International, des travaux d'une qualité optimale qui satisfera les praticiens - et leurs clients - les plus exigeants.

Les prix proposés sont particulièrement compétitifs, tout en assurant un service et des prestations basées sur la performance et l'efficacité. Notre engagement, votre satisfaction!

Découvrez nos produits phares, et comparez :

Avec une longue expérience au service des cabinets dentaires les plus exigeants, l'expertise Laboratoire Viadentis vous permet d'accéder en permanence à une prothèse d'exception. Tous nos travaux sont garantis 5 ans, matériaux aux normes CE, plateau technique norme ISO-13485:2003.
PRIX NET : incluant alliage non-précieux, modèles, dies, ramassage et livraison, quel que soit le nombre de dents en adjointe.



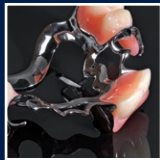
IMPLANTOLOGIE

L' Inlaycore à clavette de haute précision.

Clavette en contre inlay :

une exclusivité Viadentis.

Inlaycore à clavette



PROTHÈSES ADJOINTES

Stellite finitions directes
 Supplément Valplast

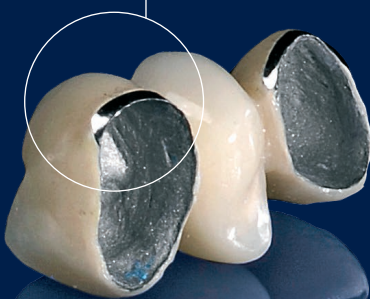


PROTHÈSES CONJOINTES

CCM
 CCM sur implant
 Couronne IPS Emax
 Couronne Zircon
 Full Zircon



Limites cervicales réalisées à la loupe pour des ajustages comme vous n'en avez jamais eu !



LABORATOIRE VIADENTIS S'ENGAGE À VOS CÔTÉS

- Toutes nos prothèses sont garanties 5 ans.
- Chaque travail est accompagné d'une fiche de traçabilité.
- Tous nos travaux sont réalisés dans le strict respect des normes ISO et CE.
- A vos côtés, une équipe d'experts joignable à tout moment.
- Une logistique qui a fait ses preuves pour des délais respectés.

Les couronnes céramo-métalliques : une expertise, une valeur sûre !

La qualité, la régularité, le suivi logistique, les meilleurs tarifs ainsi qu'un service toujours renforcé nous permettent d'être votre partenaire privilégié en matière de prothèses, notamment s'agissant des couronnes céramo-métalliques pour lesquelles le savoir-faire de Laboratoire Viadentis constitue une référence, une garantie de confort, de fiabilité et de succès de vos protocoles de traitement.

PRINCIPALES PROTHÈSES CONJOINTES

- Céramique
- Céramique CIV (métal occ. + ling.)
- Inlaycore
- Inlaycore clavette
- Inlaycore en 2 jours
- Inlaycore direct
- Inlaycore + Provisoire
- Bridge provisoire (par élément)
- Couronne métallique
- Inlay-Onlay métallique
- Céramique scellée sur implant
- Céramique trans-vissée sur implant
- Faux moignon sur implant
- Céramique pure pressée Emax
- Full zircone
- Céramique Zircone stratifiée
- Facette céramique pure Emax
- Inlaycore céramisé
- Inlay-Onlay céramique Emax
- Inlay-Onlay composite Adoro
- Attachement sphérique (Fournitures + mise en place)
- Fraisages parallélisés avec queue d'aronde (par élément)
- Supplément joint céramique
- Supplément Richmond monobloc
- Modification de teinte
- Retouche céramique
- Glaçage céramique
- Transport



**UN CONTRÔLE
QUALITÉ
DRASTIQUE**

Un contrôle qualité rigoureux systématique est exigé à chacune des étapes de réalisation. Cela permet de garantir la régularité de la qualité et la satisfaction sur le résultat.

Gamme Excellence

Les céramiques EASY FIT-HD



- Tous nos modèles en plâtre sont traités et montés sur support type accutrac.
- Les limites cervicales sont réalisées à la loupe.
- Les alliages et les céramiques de stratifications utilisées ont des CET (Coefficients d'Expansion Thermique) strictement compatibles.

- Dotées de qualités techniques exceptionnelles, les couronnes et bridges EASY FIT-HD sont travaillées jusqu'à de très hauts niveaux de finitions cosmétiques et fonctionnelles.
- Le résultat ? Des temps d'essayage et de scellement réduits grâce à une attention maximale portée à l'ajustage des pièces prothétiques.
- L'utilisation de loupes binoculaires lors des étapes du plâtre, de la cire et de finition des armatures garantit la parfaite mise en place des éléments en bouche.
- Grâce à une équipe de techniciens très expérimentés, animée par les meilleures céramistes, la réussite est toujours au rendez-vous. La teinte HD (Haute Définition) dans la masse exprime un réalisme esthétique optimal.



DES MATÉRIAUX D'ORIGINES CONTRÔLÉES

- Tous les produits utilisés pour la réalisation de nos prothèses sont marqués CE. Ils sont couverts par un certificat de conformité qui peut être transmis en regard des recommandations de l'AFSSAPS. Pour le praticien, cela signifie sécurité et sérénité, une qualité constante conçue pour durer !
- Les principaux matériaux utilisés sont : les céramiques IPS Classic et Emax, Vita VM7 et 95 3D, la Zircone Amangirrbach, les alliages cobalt chrome Argeloy NP Supreme, précieux Argedent 90 et semi-précieux Argelite 76SF+.

Prothèses adjointes Viadentis : choisissez votre protocole en toute liberté !

Utilisation d'un PEI, enregistrement de l'occlusion par un mordu d'élastomère, commande d'une cire d'occlusion, essayage du stellite, choix des dents, essayage du montage cosmétique puis postérieur ou même travail en finitions directes, vous serez toujours bienvenus. **Avec Laboratoires Viadentis, vous avez tous les choix, et c'est vous qui décidez !**

PRINCIPALES PROTHÈSES ADJOINTES

- Plaque
- Plaque + cire
- Essayage montage seul/séparé
- Essayage montage avec une autre étape
- Refaire ou modifier un essai du montage
- Finitions résines pour partiel
- Finitions résines pour complet
- Stellite finitions directes
- Plaque + montage + finitions résine
- Supplément Valplast
- Crochet flexible ivoire
- PEI ou Cire
- Réparation fracture
- Adjonction
- Adjonction dent suivante
- Rebasage (dure ou souple)
- Gouttière de blanchiment
- Gouttière de libération occlusale



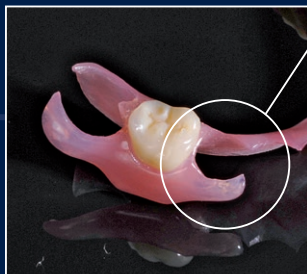
DENTS RÉSINES GNATHOSTAR IVOCLAR

Personnalisation et caractérisation sont possibles.

Pour les cas les plus compliqués, nous procédons à des commandes spéciales de "dents du commerce" en fonction de la demande des praticiens.

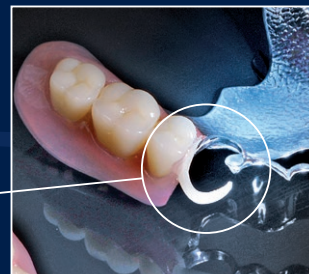
Esthétique & Fiabilité

- Les empreintes en alginate sont coulées au plus tard le lendemain matin du ramassage. Dents résines de type Gnathostar ivoclar vivadent comprises.
- Autres dents dont Dents Ortho Tac radio-opaques pour guide radiologique implantaire disponibles sur simple demande (prévoir un délai supplémentaire)



Finition valplast pour appareil résine ou stellite. L'utilisation des zones de rétentions gingivales grâce à la résine flexible permet d'optimiser l'esthétique.

Crochets esthétiques en résine flexible



- Les matériaux pour les prothèses adjointes :

Produits	Norme	Fabricant	Origine
Argeloy N.P. Partial	CE 0086	Argen	USA
Castapress	CE 0044/0197	Vertex-Dental	Hollande
Valplast	CE 0510	Valplast	USA
Gnathostar	CE 0123	Ivoclar	Liechtenstein
Ivostar	CE 0123	Ivoclar	Liechtenstein
Dental D - Acetal Resin	CE 0434	Quattro TI	Italie

L'implantologie Zéro stress pour chaque praticien !

Un protocole simplifié

L'implantologie est, aujourd'hui encore, considérée comme une chirurgie compliquée, voire à risque, pour laquelle il n'y a aucun droit à l'erreur... Mais aujourd'hui, grâce à de nombreuses innovations technologiques, à des outils d'une précision sans faille et à un protocole simplifié – du premier rendez-vous jusqu'à la pose d'implants dentaires, sans ouverture de la gencive ni point de suture, Viadentis apporte à chaque praticien un accès privilégié aux meilleurs pratiques disponibles, en toute sérénité.

- Plus de sécurité
- Davantage de confort
- Plus économique
- Une esthétique optimale



UN GABARIT D'UNE PRÉCISION EXTRÊME

Finis les décollements de gencives et autres interventions traumatisantes... Empreinte, guide radiologique d'une précision extrême, scanner, protocole simplifié... Autant d'avancées technologiques maîtrisées par Viadentis pour permettre à chaque praticien de planifier en toute sérénité la réalisation d'interventions sûres. Le Guide Viadentis à appui muqueux ou dentaire offre une précision optimale pour plus de confort, de tranquillité et d'efficacité : une chirurgie totalement flapless, sans lambeau. La précision de l'ordre de quelques 10^{ème} de mm autorise la mise en place des implants dans les cas les plus limites. Pas d'incision, pas de suture pour plus de confort et moins de stress.

PRODUITS IMPLANTOLOGIE	<p>Nous commandons vos fournitures d'implant directement chez votre fournisseur</p> <p>Coulée d'un calcinable pour la réalisation d'un faux moignon</p> <p>Parallélisation d'un pilier Titane</p>
	<p>Hexagone Interne Standard historique (pas de commande nécessaire)</p> <p>Pilier coulé tout compris</p> <p>Pilier fraisé tout compris</p> <p>Analogues</p> <p>Transferts jetables</p>
	<p>Couronne céramique ou bridge scellé sur implant.</p> <p>Couronne céramique ou bridge transvissé sur implant.</p> <p>Technique de la surcoulée sur bague en or</p>



L'innovation numérique maîtrisée

Viadentis propose aujourd'hui à chaque praticien des solutions complètes et sur mesure, depuis le diagnostique et la planification jusqu'à la chirurgie guidée de précision submillimétrique.

Vous bénéficiez d'une gamme complète de solutions implantaires jusqu'à la restauration prothétique finale répondant à toutes les indications.

Des édentements unitaires, jusqu'aux situations les plus complexes, Viadentis vous garantit une précision et une esthétique optimale.

Plus de précision pour plus de confort, d'efficacité et de tranquillité!

Fini la chirurgie à main levée, laissez-vous guider!

1-L'empreinte

- Utiliser l'élastomère putty+light pour une précision et une stabilité dimensionnelle optimale.
- Enregistrement simple de l'occlusion.



3-La radiographie 3D

- Mise en place du guide radiologique par le patient.
- Cadrage du repère 3D par le radiologue.
- Enregistrement des données sur CD.



5-Le guide chirurgical à appui muqueux.

- Forage et transformation du guide radiologique en guide chirurgical à appui muqueux (à partir de 150€).
- Mise en place des tubes guides de forage au diamètre de 2 mm.
- Précision jusqu'à quelques 10^{èmes} de mm.



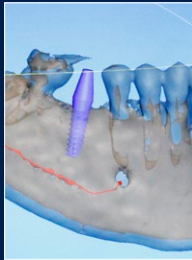
2-Le guide radiologique

- Appui dentaire et muqueux.
- Dents en résine radio opaque.
- Vérification clinique (ajustage du guide).



4-La planification implantaire

- Identification et localisation du nerf dentaire inférieur, des sinus et des fosses nasales.
- Génération du guide de forage.
- Assistance d'un coach expérimenté.



6-La chirurgie

- Utilisation du guide à appui muqueux ou dento-muqueux.
- Zéro incision, zéro suture, pas de décollement de gencive, pas de lambeau, très peu de saignement.
- Aucune douleur.



Une qualité sans précédent, garantie de votre succès

Objectif 0% de retouche

Découvrez le "pinless system" et l'utilisation régulière de la loupe binoculaire pour la préparation des modèles positifs unitaires et des limites cervicales. C'est l'excellence de l'ajustage global des pièces prothétiques qui fait la réussite de notre laboratoire depuis de nombreuses années.

■ Vous livrer au plus vite : notre priorité

Fonctionnant 24h/24 et 7 j/7, Viadentis en Asie pratique les délais les plus courts du marché. Idéalement situé à proximité immédiate de l'aéroport de Roissy Charles de Gaulle et grâce à une logistique bien maîtrisée, Viadentis France propose les cycles de transports les plus fiables et les plus efficaces du marché. Aussi, nous vous tenons informés des modalités de réalisation de vos travaux au jour le jour.

TABLEAU DES DÉLAIS PARIS ET RÉGION PARISIENNE

Enlèvement des empreintes à votre cabinet le :	lundi	mardi	mercredi	jeudi	vendredi
Départ des travaux de chez Viadentis vers 13 heures le :	lundi	lundi	mardi	mercredi	jeudi

DÉLAIS PROVINCE - RAMASSAGE TNT EN J+1

Enlèvement des empreintes au cabinet par TNT / J+1 le :	lundi	mardi	mercredi	jeudi	vendredi
Arrivée des empreintes à Roissy au matin du :	mardi	mercredi	jeudi	vendredi	samedi
Mise en livraison par TNT ou chronopost le :	lundi	lundi	mardi	mercredi	jeudi
Livraison des travaux au cabinet le matin du :	mardi	mardi	mercredi	jeudi	vendredi

■ Norme ISO 13485:2003 TÜV NQA Global Assurance


La sécurité à 100% grâce à la Norme ISO 13485:2003 enregistrée par l'organisme NQA Global Assurance. Le certificat de conformité et de traçabilité des matériaux avec n° de lot et de marquage CE délivré avec chaque travail. Tous les matériaux utilisés proviennent d'Europe ou d'US (Liste et norme des matériaux sur www.viadentis.fr).

■ Un support expert, réactif

Pour répondre à vos interrogations, une équipe d'experts (praticiens traditionnels) est à votre disposition pour la mise en place et la réalisation du protocole objectif 0% de retouche. Nos chefs de laboratoire franciliens mettent également à votre disposition plus de vingt ans d'expérience au sein d'un plateau technique performant, permettant de réaliser personnalisations, réparations urgentes et peaufinages sous 24 heures, ainsi que les travaux de la gamme Super-express (2 jours de labo).

■ Le suivi commande online

Suivez vos commandes et l'état d'avancement de vos travaux au jour le jour. Bénéficiez de la gestion électronique de vos fiches de travail.



Votre fiche de travail


Simplicité, précision et traçabilité

Pourquoi faire compliqué lorsqu'il est possible d'apporter une efficacité optimale avec des process rationnels et un document simplifié ?

La fiche de travail créée par Viadentis fait aujourd'hui référence tant pour sa précision (lorsque le traitement exige des spécificités particulières) que pour sa simplicité de mise en œuvre (Il suffit de compléter 3 à 4 champs dans la majorité des demandes). Pour vous, la garantie d'un travail conforme à vos exigences.


Une traçabilité parfaite

Identifiée par un code barre, votre commande est rigoureusement suivie, depuis sa saisie jusqu'à sa livraison. Vos annotations manuscrites sont scannées dès réception : aucune information ne peut être oubliée ou perdue !




Une simplicité exemplaire

Votre fiche de travail est simple et claire. Cochez d'une croix les champs choisis. Qu'il s'agisse du type de prothèse, de qualité de matériau, de finition, aucune erreur n'est possible. Tout ce que vous attendez sera réalisé !



Une précision absolue

En matière de prothèses, les petits détails sont souvent les grandes différences pour vos clients. Pour cela, la précision de la fiche de travail Viadentis permet de prendre en compte les moindres détails, et vos commentaires manuscrits au besoin.



Profitez du Protocole 100% Réussite

Testez la qualité Viadentis, la garantie de votre succès !



Commander, c'est facile !

Un coursier dans l'heure dans toute l'Île de France
24h/24 et 7J/7 !

 **N°Azur 0 810 43 03 83**

PRIX APPEL LOCAL

Ramassage en journée porte à porte ou soirée boîte aux lettres
Notre délai Top Chrono :

3 jours de labo !

Empreinte arrivée au laboratoire mercredi matin,
mise en livraison lundi suivant dès 14 heures.

Ramassage vendredi, mise en livraison jeudi suivant.

Transport 100% gratuit.

 **LABORATOIRE
Viadentis**

L'EXPERTISE D'UN PARTENAIRE DE CONFIANCE

11, avenue Charles de Gaulle – 95700 Roissy en France – Tél.: 0810 43 03 83 / 01 34 29 82 35
www.viadentis.fr